



FICHE TECHNIQUE

MASTER COVER DUO

La solution premium de couverture
pour deux terrains de padel



**PROTECTION
TOUTES SAISONS**
Pluie, vent, UV et neige



**STRUCTURE ROBUSTE
ET DURABLE**
Conception technique
haut de gamme



**INSTALLATION
RAPIDE**
Montage optimisé
et modulaire

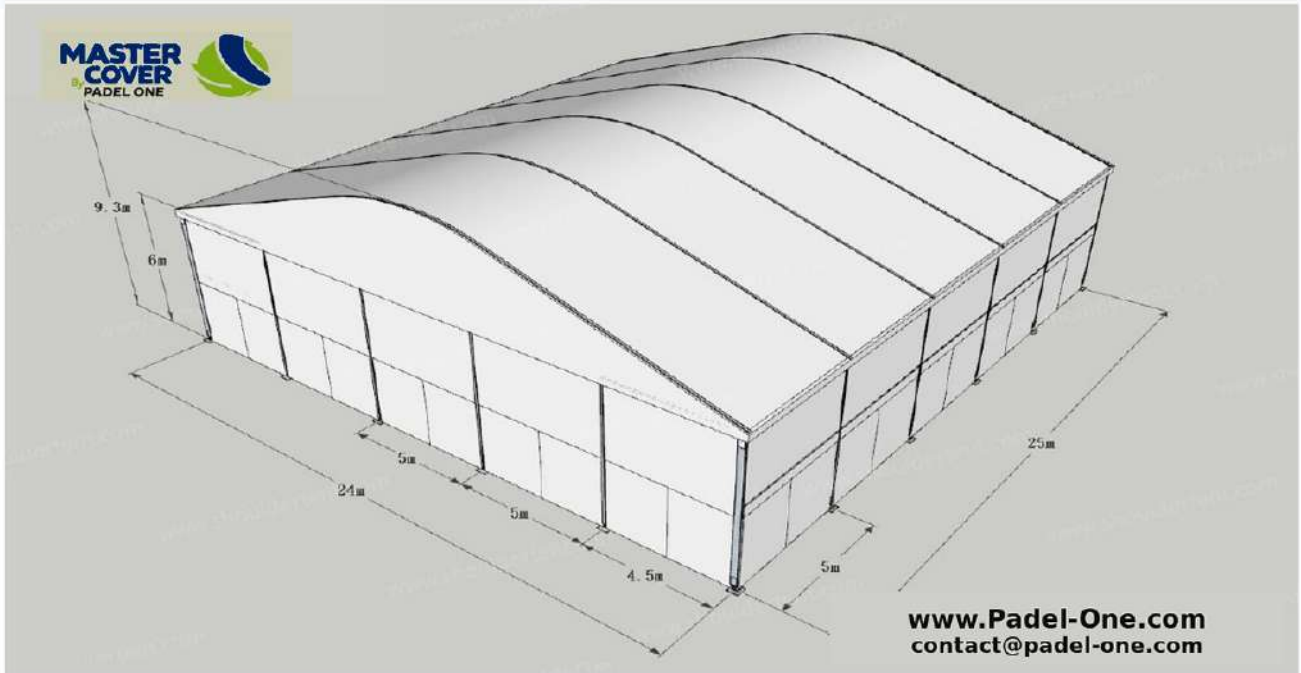


**QUALITÉ PREMIUM
MATÉRIAUX**
Matériaux haut de gamme
et finitions soignées



CONCEPTION AVEC MURS

Habillage fermé + structure



CONCEPTION SANS MURS

Structure ouverte + toiture



LARGEUR

24 m

LONGUEUR

25 m

HAUTEUR LAT.

6 m

HAUTEUR MAX.

9,3 m

TRAMES

5 m / 4,5 m

Dimensions indicatives - document non contractuel - à confirmer selon implantation et configuration.



Données techniques

Master Cover DUO

Tente Archy aluminium 24 x 25 x 6 m - synthèse technique



24 m
PORTÉE
largeur

25 m
LONGUEUR
module

6 m
LATÉRALE
hauteur

9,3 m
FAÎTAGE
hauteur

CARACTÉRISTIQUES TECHNIQUES

Dimensions	Portée 24 m ; longueur 25 m ; entraxe des travées 5 m ; hauteur latérale 6 m ; hauteur au faîtage 9,3 m.
Structure	Ossature principale 256 x 113,5 x 5 mm en aluminium hautement renforcé, surface antirouille, alliage GB6061-T6, traitement de surface anodisé, couleur argent, 4 canaux.
Couverture	Toiture PVC blanc 850 g/m ² ; polyester double enduction PVC ; ignifuge ; résistante aux UV ; étanche ; conforme DIN 4102 B1 et M2.
Murs	Version avec murs : PVC blanc 650 g/m ² ; murs pleins sans fenêtres ; parties inférieures de 3 m ouvrantes / fermantes ; avec sangles, Velcro et tubes étanches en partie basse pour assurer l'étanchéité.
Assemblage	Connecteurs en acier galvanisé à chaud. Vis d'expansion incluses pour fixation sur sol ciment / béton.

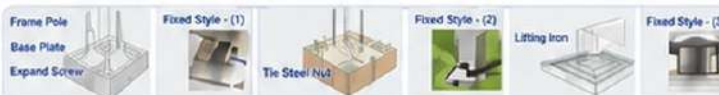
CONFIGURATIONS

MUR Avec murs
CBM : 25 m² - murs PVC 650 g/m²

TOIT Sans murs
CBM : 23 m² - couverture toiture seule

FIXATION AU SOL

- 1** Vis d'expansion
sol ciment /
béton - incluses
- 2** Clous acier
sable ou gazon -
option
- 3** Plaques lestage
sol non percable -
option



NORMES & QUALITÉ

PVC Conformité membrane
Toiture et murs en polyester
double enduction PVC.

B1 Réaction au feu
Membranes annoncées conformes
DIN 4102 B1 et M2.

UV Durabilité
Matériaux résistants aux UV,
à l'humidité et aux intempéries.

T6 Structure premium
Aluminium renforcé GB6061-T6
avec finition anodisée anticorrosion.

Zn Quincaillerie
Connecteurs en acier galvanisé
à chaud pour une meilleure tenue
dans le temps.

H₂O Étanchéité & finition
Sangles, Velcro et tubes étanches
pour une fermeture propre et efficace.




PRODUCTION, QUALITÉ & LIVRAISON

Synthèse technique, production, contrôle qualité, emballage et livraison

MASTER COVER

Couverture technique pensée pour structurer une offre claire : chaîne de fabrication contrôlée, lots conditionnés, livraison organisée et points projet à valider avant implantation.

PRODUCTION & CONTRÔLE QUALITÉ



- 01 Stockage**
Profils, tubes et connecteurs identifiés.
- 02 Fabrication**
Usinage, toiles, coupe et finitions contrôlés.
- 03 Colisage**
Quantités, repérage et traçabilité validés.

EMBALLAGE & LIVRAISON



- 01 Protection**
Toiles conditionnées et manutention sécurisée.
- 02 Identification**
Profils et lots regroupés pour le chantier.
- 03 Chargement**
Conteneur organisé avant départ site.

EXEMPLES DE STRUCTURES



FINALITÉ COMMERCIALE

MASTER COVER accompagne les structures ambitieuses avec un équipement lisible, exploitable et rentable. Cette synthèse facilite la validation des dimensions, du mode de fixation, de la logistique et des contraintes d'implantation.

SOLUTIONS PADEL & QUALITÉ PRODUIT

MASTER COVER

Solutions professionnelles pour terrains de padel



Un partenaire professionnel pour vos projets padel

Solutions adaptées aux terrains de padel, avec suivi professionnel de la commande jusqu'à la pose.

✓ **Produits adaptés aux terrains de padel**

✓ **Livraison sur chantier**

 **Pose professionnelle**
Intervention structurée, propre et coordonnée selon les spécificités du chantier.

 **Conseil & accompagnement technique**
Aide au choix des références, préparation des besoins et suivi des étapes clés.



Conformité, normes CE et qualité produit



Sélection produit, sécurité d'utilisation, traçabilité et documentation chantier selon configuration retenue.

✓ **Qualité**
Sélection produit

✓ **Sécurité**
Usage & installation

✓ **Traçabilité**
Références suivies

-  Exigences européennes applicables prises en compte
-  Produits conformes aux standards de sécurité en vigueur
-  Matériaux sélectionnés pour leur résistance et leur durabilité

-  Traçabilité et contrôle qualité selon références produits
-  Documentation technique disponible selon les besoins du chantier



Mention importante

Les informations de conformité peuvent varier selon les produits, les références et les configurations retenues. Les documents techniques et certificats disponibles peuvent être transmis sur demande.

ACCOMPAGNEMENT & CONTACT

De la commande à la pose : conseil, logistique, installation et suivi. Master Cover assure la livraison et la pose des équipements avec une approche adaptée aux contraintes de chaque chantier.



Processus chantier en 3 étapes

1 Conseil & préparation

Analyse du besoin, choix des solutions adaptées, conseils techniques et préparation avant intervention.

2 Livraison des produits

Organisation logistique, livraison sur site et coordination selon les contraintes du chantier.

3 Pose & suivi

Installation professionnelle, vérification des éléments posés et accompagnement jusqu'à la finalisation du projet.



Notre engagement

Nous conseillons et accompagnons les chantiers afin d'assurer une mise en œuvre efficace, propre et conforme aux attentes du client.



CONTACT & PROJET

**Un projet ?
Parlons-en.**

PADEL ONE

TÉLÉPHONE
+33 7 59 57 46 07

EMAIL
contact@padel-01.com

SITE WEB
www.padel-01.com

Réponse projet

Étude, organisation et accompagnement chantier avec un interlocuteur professionnel.

Pourquoi nous contacter ?

- ✓ Étudier votre besoin
- ✓ Choisir les produits adaptés
- ✓ Organiser la livraison
- ✓ Planifier la pose
- ✓ Accompagner votre chantier